

Raum und Wirtschaft (rawi)
Murbacherstrasse 21
6002 Luzern
Telefon 041 228 51 83
Telefax 041 228 64 93
rawi@lu.ch
www.rawi.lu.ch

Anleitung

Speichern

Drucken

Abschicken

Baugesuch Baubewilligungsverfahren §§ 184 ff. PBG

Gemeinde

Hasle

Ortsteil / Grundbuchkreis

605

Dieses Formular ist für **alle baubewilligungspflichtigen** Massnahmen auszufüllen und in genügender Anzahl mit allen erforderlichen Unterlagen bei der Gemeinde einzureichen. Weitere Informationen erhalten Sie unter www.rawi.lu.ch oder bei der zuständigen Gemeinde.

Allgemeine Angaben

Bauherrschaft (Gesuchsteller/in)

Bei mehreren Gesuchstellern bevollmächtigte Vertretung erwähnen und Vollmachten beilegen

Rechnungsadresse: mit Bauherrschaft identisch andere Rechnungsempfänger

Nachname Häfliger

Vorname Marcel und Gloria

Organisation

Telefon 079 377 86 29

Adresse Mooshof 16

Fax

PLZ/Ort 6166 Hasle

E-Mail gloria.marcel@bluewin.ch

Projektverfasser/in mit Bauherrschaft identisch

Nachname Bieri

Vorname Herbert

Organisation PP ARchitektur AG

Telefon 041 429 00 10

Adresse Hauptstrasse 141

Fax

PLZ/Ort 6182 Escholzmatt

E-Mail pp@pp-architektur.ch

Grundeigentümer/in mit Bauherrschaft identisch

Nachname Häfliger

Vorname Marcel und Gloria

Organisation

Telefon 079 377 86 29

Adresse Mooshof 16

Fax

PLZ/Ort 6166 Hasle

E-Mail gloria.marcel@bluewin.ch

Vorhaben

Titel / Vorhaben

Umbau und Erweiterung Wohnhaus

Art

Neubau mit Abbruch Neubau ohne Abbruch Abbruch

Umbau, Erweiterung, Renovation, Sanierung

Hochbau Tiefbau

Anzahl Gebäude 1

Kleinbauten, Anlagen

Baukosten in Fr. 172'000

Projektänderung

Baugesuch vom

Strasse

Mooshof

Nr. 16

Grundstück-Nr(n)

1394

Gebäude-Vers.-Nr(n)

587

Flurname

Mooshof

EGID-Nr. 190765949

Koordinaten

2646947 / 1203526

Kurzbeschreibung / Bemerkungen

siehe beiliegender, detaillierter Baubeschrieb

Geplante Nutzung

Erweiterung Wohnraum am bestehende Wohnhaus

Projektbezogene Angaben

Bauart

Konstruktion Massivbau Holzbau andere

Fundation Pfahlfundation Flachfundation andere

Aussenwände (Fassadengestaltung / Farbgebung) hinterlüftete Holzfassade

Innenwände Beton, Mauerwerk

Decken / Böden Beton, Holz

Fenster Kunststoff-Fenster

Bedachung (Materialisierung / Farbgebung) Flachdach extensivbegrünt

Haustechnik

Aufzugsanlage nein best. neu

Heizungsanlage nein best. neu Ersatz

Art/Typ LWP bestehend

Leistung 15 kW Kaminzüge

Heizung für Warmwasseraufbereitung einzelne Gebäude mehrere Gebäude
 bitte wählen bitte wählen

Wärmepumpe, Klima / Kälteanlage nein best. neu Ersatz Umbau der Anlage
 < 3kg Kältemittel > 3kg Kältemittel

Vignetten Nr. _____ [Merkblatt](#)
[Meldung an www.smkw.ch](http://www.smkw.ch)

Lüftung natürlich künstlich

Nutzfläche

	Wohnen (m ²)	Büro + Dienstl (m ²)	Verkauf (m ²)	Industrie + Gewerbe (m ²)	Lager (m ²)	Gastro- nomie (m ²)	Bildung + Gesundheit	Landwirt- schaft (m ²)	Total
heute vorhanden	135	0	0	0	0	0	0	0	135
Abbruch/Rückbau	0	0	0	0	0	0	0	0	0
neu projektiert	35	0	0	0	0	0	0	0	35
Total	170	0	0	0	0	0	0	0	170
Veränderung	35	0	0	0	0	0	0	0	35

Parkplätze

	Im Freien	Einzelgarage	Sammelgarage	Übriges	Total
bestehend	2	2	0	0	4
Wegfallende	0	0	0	0	0
projektiert	0	0	0	0	0
Total	2	2	0	0	4

Baukosten

	Anzahl Gebäude	Bauvolumen in m ³ (SIA)	ca. Baukosten in Fr.	davon entfallen auf die Jahre 2023	2024	2025
Gebäude (BKP 1-3)	1	153	160'000	160'000	0	0
Nebengebäude (BKP 1-3)	0	0	0	0	0	0
Umgebung (BKP 4)			12'000	12'000	0	0
Total		153	172'000	172'000	0	0

202338-112010584-117

Naturgefahren und Oberflächenabfluss

Gemäss § 24 Gebäudeversicherungsgesetz sind Elementarschäden, die voraussehbar waren oder durch zumutbare Massnahmen hätten vermieden werden können von der Elementarschadenversicherung ausgeschlossen. Mehr Informationen dazu unter www.gvl.ch/praevention/elementarschadenpraevention, www.schutz-vor-Naturgefahren.ch und www.hagelregister.ch.

- Art des Bauvorhabens Kleinbaute (§112a Abs. 2 Bst. c PBG), Umgebungsanlage
 Anderes Bauvorhaben

→ Es sind keine speziellen Massnahmen gegen Naturgefahren erforderlich.

Erdbebensicherheit

Für die Neubauten sind generell die Anforderungen an die Erdbebensicherheit gemäss SIA 261 einzuhalten. Für bestehende Bauten sind die Anforderungen an die Erdbebensicherheit gemäss SIA Merkblatt 2018 und SIA 269/8 (2015) einzuhalten. Ob die Erdbebensicherheit kontrolliert wird, hängt von der Art und Grösse der Baute oder baulichen Massnahme ab. Merkblatt unter https://rawi.lu.ch/-/media/RAWI/Dokumente/Downloads/baubewilligungen/Merkblatt_Kontrolle_Erdbebensicherheit_12_2014.pdf?la=de-CH

- Art des Bauvorhabens Neubau / Ersatzneubau Um-, An-, Aus-, Aufbau
 Wesentlicher Eingriff in die Tragstruktur [Merkblatt](#)
 Kein Eingriff in die Tragstruktur oder unwesentliche Schwächung des Tragwerks
 Kosten weniger als 1 Mio CHF und weniger als 10% der GVL-Summe
 Einfamilienhaus
 Dachgeschossausbau zu Wohnzwecken
 Anderes Bauvorhaben

Die Bauherrschaft bestätigt mit ihrer Unterschrift auf dem Baugesuchformular die Richtigkeit der gemachten Angaben.

202338-112010584-117

Statistikformular Gebäude

Zusatzformular 4

Dieses Zusatzformular wird automatisch für jedes Gebäude erstellt. Einzelne im Baugesuchsformular enthaltene Angaben werden automatisch übernommen und sind von der Gemeinde für jedes Gebäude zu ergänzen. Abzubrechende Wohnungen sind als "aufgehoben" zu deklarieren.

Gebäude 1

Eidg. Gebäudeidentifikator (EGID)	_____	Erhebungsstellen-Nr.	_____
Eidg. Bauprojektidentifikator (EPROID)	_____	Gemeinde	Hasle
Amtl. Baudossier-Nr (Gemeinde/Suffix)	_____	Letzte Änderung (Datum)	_____
Eidg. Grundstückidentifikator (EGRID)	_____		

Parzellen-Nr(n)	1394	Gebäude-Vers.-Nr(n)	587
Grundbuchkreis	605	Koordinaten (x / y)	2646947 / 1203526

Name des Gebäudes

<i>Strasse</i>	<i>Nr.</i>	<i>PLZ</i>	<i>Ort</i>	<i>Eingangstatus</i>	<i>EDID</i>
Mooshof	16		Hasle		

Zeile hinzufügen

Gebäudestatus	_____	Gebäudekategorie	_____
Gebäudeklasse	_____		
Jahr der Fertigstellung:	Neubau	Renovation/Umbau	Abbruch

Anzahl Geschosse	3	EGID-Nr.	190'765'949
Anzahl separate Wohnräume	2	Anzahl Wohnungen	2
		Gebäudefläche	120

Heizungsart	_____	Warmwasserversorgung	<input type="checkbox"/> nein <input type="checkbox"/> ja
Energieträger der Heizung	_____	Energieträger WWV (Winter)	_____

Stockwerk	Maisonette	Eingangsnr.	Lage auf dem Stockwerk	Anzahl Zimmer	Fläche in m ²	Küchenart	Wohnungsstatus	Baujahr	Abbruchjahr	EWID
1	<input type="checkbox"/>	1	Untergeschoss	3	68	Küche	Bestehend	2012		
2	<input checked="" type="checkbox"/>	1	Erdgeschoss	2.5	68	Küche	Bestehend			
2	<input type="checkbox"/>		Erdgeschoss	1	38	ohne Küche	Projektiert			
3	<input type="checkbox"/>		Dachgeschoss	3	68	ohne Küche	Bestehend			

Zeile hinzufügen

202338-112010584-117

Statistikformular Bauprojekt

Dieses Zusatzformular wird automatisch erstellt. Einzelne im Baugesuchformular enthaltene Angaben werden automatisch übernommen und sind von der Gemeinde für jedes Bauprojekt zu ergänzen.

Eidg. Bauprojektidentifikator (EPROID) _____ Erhebungsstellen-Nr. Hasle
 Amtl. Baudossier-Nr. (Gemeinde) _____ Letzte Änderung _____

Bauort Hasle Grundbuchkreis 605
 Parzellen-Nr. 1394
 Innerhalb Bauzonen nein ja
 Bewilligungsgrund _____

Umschreibung Bauprojekt Erweiterung Wohnraum am bestehende Wohnhaus

Art der Arbeiten _____
 Art der Bauwerke Hochbau Tiefbau Typ der Bauwerke _____

Typ Auftraggeber _____
 Nachname Häfliger
 Vorname Marcel und Gloria
 Organisation _____
 Adresse Mooshof 16
 PLZ/Ort 6166 Hasle

Bauprojektstatus _____ Gesamtkosten des Projekts SFr. 172'000
 Dat. Baueingabe _____ Voraussichtliche Baudauer _____ Monat(e)
 Dat. Baubewillig. _____ Dat. Baubeginn _____ Dat. Bauende _____









Anzahl Gebäude 1 Gebäudegrundriss neu oder verändert nein ja

Neue Wohnungen und Gebäude

	neue Wohnungen	neue Gebäude mit Wohnungen	neue Gebäude ohne Wohnungen
Total	0	0	0
Fertig			

Besondere Angaben / Sonderbewilligung

Die betroffenen Fachbereiche sind vor der Baueingabe mit den kommunalen oder kantonalen Fachstellen abzusprechen.

Betroffene Fachbereiche Ausnahme- und Sonderbewilligung	Zuständigkeit	gesetzliche Grundlage	erforderlich		Bemerkung
			nein	ja	
Planungs- und Baurecht					
Unterschreitung Grenz- und/oder Gebäudeabstand	Gemeinde	§ 133 f. PBG	<input checked="" type="checkbox"/>	<input type="checkbox"/>	
Unterschreitung Vorplatzlänge bei Garagen	Gemeinde	§ 119 Abs. 3 PBG	<input checked="" type="checkbox"/>	<input type="checkbox"/>	
Ausnahmen von BZR-Vorschriften	Gemeinde	§ 37 PBG, BZR	<input checked="" type="checkbox"/>	<input type="checkbox"/>	
Ausnahmen betr. Schutz der Gesundheit	Gemeinde	§ 156 PBG	<input checked="" type="checkbox"/>	<input type="checkbox"/>	
Bauen ausserhalb Bauzonen "Landwirtschaft"	rawi	§ 54 PBG, Art. 16 RPG	<input checked="" type="checkbox"/>	<input type="checkbox"/>	Zusatzformular 2
Bauen ausserhalb Bauzonen "nicht Landwirtschaft"	rawi	§ 180 ff. PBG, Art. 24 ff. RPG	<input checked="" type="checkbox"/>	<input type="checkbox"/>	Zusatzformular 3
Strassenrecht					
Unterschreitung Strassenabstand „Übrige Strassen“	Gemeinde	§ 88 StrG	<input checked="" type="checkbox"/>	<input type="checkbox"/>	
Gesteigerter Gemeindegebrauch „Übrige Strassen“	Gemeinde	§ 22 StrG	<input checked="" type="checkbox"/>	<input type="checkbox"/>	
Sondernutzung „Übrige Strassen“	Gemeinde	§ 23 StrG	<input checked="" type="checkbox"/>	<input type="checkbox"/>	
Zufahrten / Einmündungen „Übrige Strassen“	Gemeinde	§ 32 f. StrG	<input checked="" type="checkbox"/>	<input type="checkbox"/>	
	Gemeinde	§ 71a f. StrG	<input checked="" type="checkbox"/>	<input type="checkbox"/>	mit Gde. besprechen
Unterschreitung Strassenabstand Kantonsstrassen	rawi	§ 88 StrG	<input checked="" type="checkbox"/>	<input type="checkbox"/>	
Gesteigerter Gemeindegebrauch Kantonsstrassen	rawi	§ 22 StrG	<input checked="" type="checkbox"/>	<input type="checkbox"/>	
Sondernutzung Kantonsstrassen	rawi	§ 23 StrG	<input checked="" type="checkbox"/>	<input type="checkbox"/>	
Zufahrten / Einmündungen Kantonsstrassen	rawi	§ 32 f. StrG	<input checked="" type="checkbox"/>	<input type="checkbox"/>	
Strassenprojekt Kantonsstrassen	Kanton	§ 69 f. StrG	<input checked="" type="checkbox"/>	<input type="checkbox"/>	mit vif besprechen
Wasserbaurecht					
Unterschreitung Gewässerabstand „neu“	rawi	§ 26 WBG	<input checked="" type="checkbox"/>	<input type="checkbox"/>	
Unterschreitung Gewässerabstand „bestehend“	rawi	§ 27 WBG	<input checked="" type="checkbox"/>	<input type="checkbox"/>	
Inanspruchnahme eines öffentlichen Gewässers	rawi	§§ 28 ff. WBG	<input checked="" type="checkbox"/>	<input type="checkbox"/>	
Inanspruchnahme eines privaten Gewässers	rawi	§ 37 WBG	<input checked="" type="checkbox"/>	<input type="checkbox"/>	
Wasserbauprojekt	Kanton	§§ 16 ff. WBG	<input checked="" type="checkbox"/>	<input type="checkbox"/>	mit vif besprechen
Umwelt-, Gewässer- und Naturschutzrecht					
Bodenaushub (Humusabtrag und Aushub)	uwe	Art. 30 USG	<input checked="" type="checkbox"/>	<input type="checkbox"/>	Zusatzformular 23
Fundationen, Bauten und Anlagen im Grundwasser	uwe	Art. 19 GSchG, Art. 32 GSchV	<input checked="" type="checkbox"/>	<input type="checkbox"/>	Zusatzformular 10
Versickerung von unverschmutztem Abwasser	uwe	Art. 19 GSchG, Art. 32 GSchV	<input checked="" type="checkbox"/>	<input type="checkbox"/>	Zusatzformular 11
Erdwärmesonde, Energie- oder Erdwärmekörbe	uwe	Art. 22 GSchG, Art. 1,8,10 VWF	<input checked="" type="checkbox"/>	<input type="checkbox"/>	Zusatzformular 13
Beseitigung von Hecken, Feldgehölzen, Uferbestockung	lawa	§ 3,4+8 HeckenV, Art. 21 f. NHG	<input checked="" type="checkbox"/>	<input type="checkbox"/>	Zusatzformular 14
Nachweis energetischer Massnahmen	Gemeinde	§ 164 PBG	<input checked="" type="checkbox"/>	<input type="checkbox"/>	Zusatzformular 15
Bauvorhaben in lärmbelasteten Gebieten	uwe	Art. 31 LSV	<input checked="" type="checkbox"/>	<input type="checkbox"/>	Zusatzformular 16
Lärmschutznachweis für Luft / Wasser-Wärmepumpen	uwe	Art. 7 LSV	<input checked="" type="checkbox"/>	<input type="checkbox"/>	Zusatzformular 9
Tankanlagen	uwe	Art. 19 GSchG, Art. 32 GSchV	<input checked="" type="checkbox"/>	<input type="checkbox"/>	
Asbest im Gebäude vorhanden	klab	Art. 3 BauAV	<input checked="" type="checkbox"/>	<input type="checkbox"/>	Zusatzformular 19 
Radon (bei Wohnnutzung im Unter- oder Erdgeschoss)	uwe	Art. 163 StSV	<input checked="" type="checkbox"/>	<input type="checkbox"/>	Zusatzformular 19 
Entnahme von Grundwasser für thermische Nutzung	uwe	§ 7 WNVG	<input checked="" type="checkbox"/>	<input type="checkbox"/>	mit uwe besprechen
Entnahme von Wasser aus Oberflächengewässer	uwe	§ 7 WNVG	<input checked="" type="checkbox"/>	<input type="checkbox"/>	mit uwe besprechen
Waldrecht					
Unterschreitung Waldabstand					
bis 15 m (Wohn-/Arbeitsräume), 10 m (Übriges)	Gemeinde	§ 136 PBG, § 14 KWaG	<input checked="" type="checkbox"/>	<input type="checkbox"/>	
unter 15 m (Wohn-/Arbeitsräume), 10 m (Übriges)	lawa	§ 136 PBG, § 14 KWaG	<input checked="" type="checkbox"/>	<input type="checkbox"/>	
Bauten und Anlagen im Wald	lawa	§ 12 KWaG, §§ 6a ff. KWaV	<input checked="" type="checkbox"/>	<input type="checkbox"/>	
Nachteilige Nutzung	lawa	§ 13 KWaG	<input checked="" type="checkbox"/>	<input type="checkbox"/>	
Rodung	lawa	§ 3 KWaG, § 2 KWaV	<input checked="" type="checkbox"/>	<input type="checkbox"/>	Zusatzformular 6
Fischerei- und Jagdrecht					
Technische Eingriffe in ein Gewässer (z.B. Einleitungen, usw.)	lawa	Art. 8 eidg. FG, § 25 kant. FG	<input checked="" type="checkbox"/>	<input type="checkbox"/>	
Denkmalschutzrecht					
Denkmalschutzobjekt oder in der Nähe davon	da	§ 5 DSchG	<input checked="" type="checkbox"/>	<input type="checkbox"/>	
Objekt im kantonalen Bauinventar	da	§ 1c DSchG, § 142 PBG	<input checked="" type="checkbox"/>	<input type="checkbox"/>	
Bodeneingriffe in eine archäologische Fundstelle	da	§ 16 DSchG, § 142 PBG	<input checked="" type="checkbox"/>	<input type="checkbox"/>	
Feuerschutzrecht					
Industrielle/Gewerbliche Bauten, Hochhäuser, Bauten mit regem Publikumsverkehr (z.B. Verwaltungsgebäude, usw.)	gvi	§ 8, 43, 58 FSG	<input checked="" type="checkbox"/>	<input type="checkbox"/>	
Bauten und Anlagen zur Lagerung, Herstellung, usw. von feuergefährlichen Stoffen und Waren (z.B. Flüssiggasanlagen)	gvi	§ 33 FSG	<input checked="" type="checkbox"/>	<input type="checkbox"/>	
Arbeitsrecht					
Industrielle/Gewerbliche Bauten / Anlagen	wira-iga		<input checked="" type="checkbox"/>	<input type="checkbox"/>	Zusatzformular 7 
Bauten und Anlagen mit Plangenehmigungspflicht	wira-iga	Art. 7 und 8 ArG	<input checked="" type="checkbox"/>	<input type="checkbox"/>	Zusatzformular 7 
Zivilschutzrecht					
Schutzraumbaupflicht	mzj	Art. 48 BZG	<input checked="" type="checkbox"/>	<input type="checkbox"/>	Zusatzformular 5
Gastgewerberecht und Lebensmittelkontrolle					
Bauten mit gastgewerblicher Nutzung (Restaurant etc.)	gpp, dilv	§ 5 + 12 GaG, §§ 10 ff. GaV, Art. 20 LGV	<input checked="" type="checkbox"/>	<input type="checkbox"/>	Zusatzformular 17
Andere Verpflegungsbetriebe (Kantine, Kita, etc.)	dilv	§ 3 GaG, Art. 20 LGV	<input checked="" type="checkbox"/>	<input type="checkbox"/>	Zusatzformular 20
Übrige Lebensmittelbetriebe (Herstellung, Verarbeitung, Verkauf)	dilv	Art. 20 LGV	<input checked="" type="checkbox"/>	<input type="checkbox"/>	Zusatzformular 21
Veterinärrecht					
Schlachtanlagen	vetd	Art. 8 VSFK	<input checked="" type="checkbox"/>	<input type="checkbox"/>	Zusatzformular 18 
Entsorgungsbetriebe für tierische Nebenprodukte	vetd	Art. 11 VTNP	<input checked="" type="checkbox"/>	<input type="checkbox"/>	Zusatzformular 18 
Bewilligungspflichtige Wildtierhaltung	vetd	Art. 89, 90, 95 TSchV	<input checked="" type="checkbox"/>	<input type="checkbox"/>	Zusatzformular 18 
Meldepflichtige gewerbsmässige Heimtierhaltung	vetd	Art. 101 TSchV	<input checked="" type="checkbox"/>	<input type="checkbox"/>	Zusatzformular 18 

Weitere Beteiligte

Bauherrschaft Projektverfasser/in Grundeigentümer/in Rechnungsadresse

Bauherrschaft (Gesuchsteller/in)

Nachname	_____	Vorname	_____
Organisation	_____	Telefon	_____
Adresse	_____	Fax	_____
PLZ/Ort	_____	E-Mail	_____

Projektverfasser/in

Nachname	_____	Vorname	_____
Organisation	_____	Telefon	_____
Adresse	_____	Fax	_____
PLZ/Ort	_____	E-Mail	_____

Grundeigentümer/in

Nachname	_____	Vorname	_____
Organisation	_____	Telefon	_____
Adresse	_____	Fax	_____
PLZ/Ort	_____	E-Mail	_____
Parzellen-Nr(n)	_____		

Rechnungsadresse

Nachname	_____	Vorname	_____
Organisation	_____	Telefon	_____
Adresse	_____	Fax	_____
PLZ/Ort	_____	E-Mail	_____

